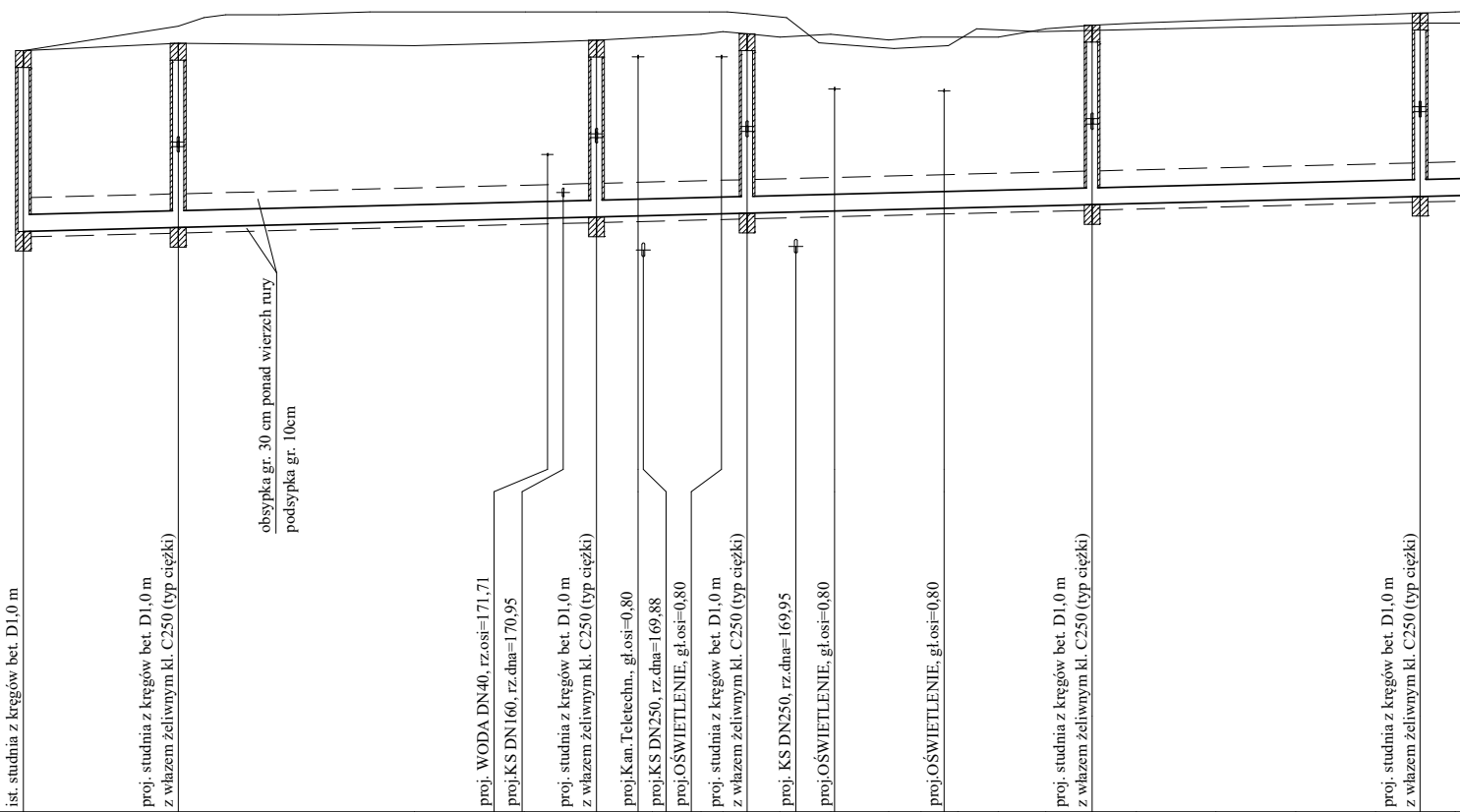
ist. studnia z kręgów bet. D1,0 m
proj. studnia z kręgów bet. D1,0 m z włazem żeliwnym kl. C250 (typ ciężki)
obsypka gr. 30 cm ponad wierzch rury
podsypka gr. 10cm
proj. WODA DN40, rz.osi=171,71
proj.KS DN160, rz.dna=170,95
proj. studnia z kręgów bet. D1,0 m z włazem żeliwnym kl. C250 (typ ciężki)
proj.Kan.Teletechn., gł.osi=0,80
proj.KS DN250, rz.dna=169,88
proj.OŚWIETLENIE, gł.osi=0,80
proj. studnia z kręgów bet. D1,0 m z włazem żeliwnym kl. C250 (typ ciężki)
proj. KS DN250, rz.dna=169,95
proj.OŚWIETLENIE, gł.osi=0,80
proj.OŚWIETLENIE, gł.osi=0,80
proj. studnia z kręgów bet. D1,0 m z włazem żeliwnym kl. C250 (typ ciężki)
proj. studnia z kręgów bet. D1,0 m z włazem żeliwnym kl. C250 (typ ciężki)

P.p.=160,00

Rzędna projektowanego terenu	173,69 173,65 173,70 173,75 173,80 173,85 173,90 173,86 173,80 173,85 173,75 173,80 173,80 173,80 173,95 174,01 174,05 174,10 174,15 174,20 174,23 174,25
Rzędna istniejącego terenu	173,56 174,00 174,15 174,20 174,20 174,25 174,25 174,25 174,25 174,25 174,25 174,25 174,22 174,15 173,70 173,60 173,65 173,95 173,90 173,92 173,95 174,00 174,05
Rzędna dna proj. kanału	170,34 170,41 170,57 170,60 170,62 170,66 170,68 170,82 170,96
Zagłęb. dna względem terenu proj.	3,22 3,28 3,14 3,14 3,14 3,15 3,18 3,18 3,21 3,25 3,20 3,12 3,15 3,02 3,06 3,04 3,03 3,15 3,20 3,21 3,23 3,24 3,26 3,27 3,27
Długość odcinka	14,0 37,5 13,5 30,5 29,0
Proj. spadek kanału, odległość	L=473,5
Proj. średnica nominalna, materiał	
Hektometr i odległości	14,0 46,5 51,5 55,0 65,0 69,0 72,5 82,0 95,5 1 24,5
Nazwa węzła	ist.D28 D27 D26 D25 D24 D23

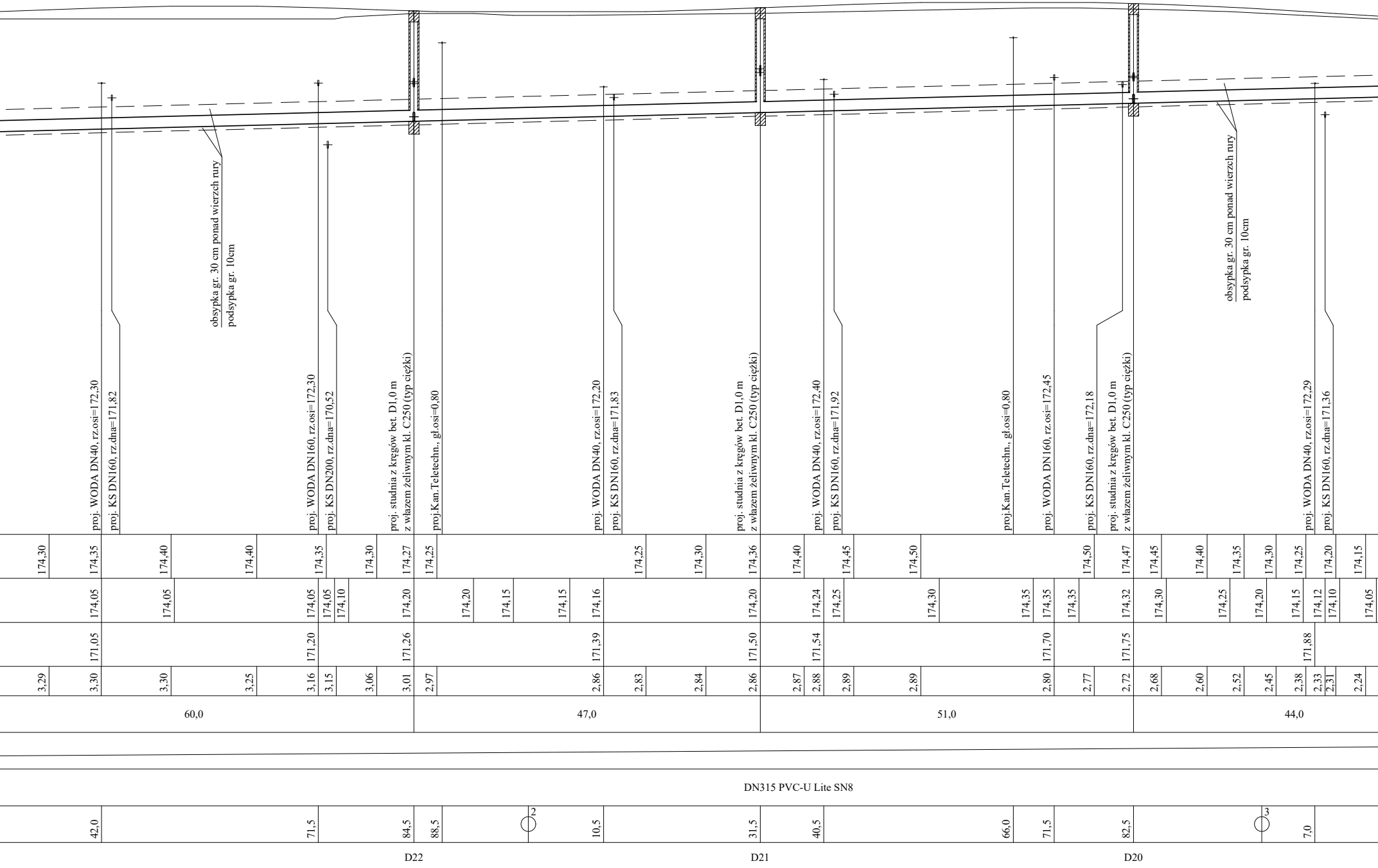
proj. WODA DN40, rz.osi=172,30
proj. KS DN160, rz.dna=171,82
obsypka gr. 30 cm ponad wierzch rury
podsypka gr. 10cm
proj. WODA DN160, rz.osi=172,30
proj. KS DN200, rz.dna=170,52
proj. studnia z kręgów bet. D1,0 m z włazem żeliwnym kl. C250 (typ ciężki)
proj.Kan.Teletechn., gł.osi=0,80
proj. WODA DN40, rz.osi=172,20
proj. KS DN160, rz.dna=171,83
proj. studnia z kręgów bet. D1,0 m z włazem żeliwnym kl. C250 (typ ciężki)
proj. WODA DN40, rz.osi=172,40
proj. KS DN160, rz.dna=171,92
proj.Kan.Teletechn., gł.osi=0,80
proj. WODA DN160, rz.osi=172,45
proj. KS DN160, rz.dna=172,18
proj. studnia z kręgów bet. D1,0 m z włazem żeliwnym kl. C250 (typ ciężki)
obsypka gr. 30 cm ponad wierzch rury
podsypka gr. 10cm
proj. WODA DN40, rz.osi=172,29
proj. KS DN160, rz.dna=171,36
174,30 174,35 174,40 174,40 174,35 174,30 174,27 174,25 174,25 174,30 174,36 174,40 174,45 174,50 174,50 174,47 174,45 174,40 174,35 174,30 174,25 174,20 174,15
174,05 174,05 174,05 174,05 174,10 174,20 174,20 174,15 174,15 174,16 174,20 174,24 174,25 174,30 174,35 174,35 174,35 174,32 174,30 174,25 174,20 174,15 174,12 174,10 174,05
171,05 171,20 171,26 171,39 171,50 171,54 171,70 171,75 171,88
3,29 3,30 3,30 3,25 3,16 3,15 3,06 3,01 2,97 2,86 2,83 2,84 2,86 2,87 2,88 2,89 2,89 2,80 2,77 2,72 2,68 2,60 2,52 2,45 2,38 2,33 2,31 2,24
60,0 47,0 51,0 44,0
DN315 PVC-U Lite SN8
42,0 71,5 84,5 88,5 2 10,5 31,5 40,5 66,0 71,5 82,5 3 7,0
D22 D21 D20

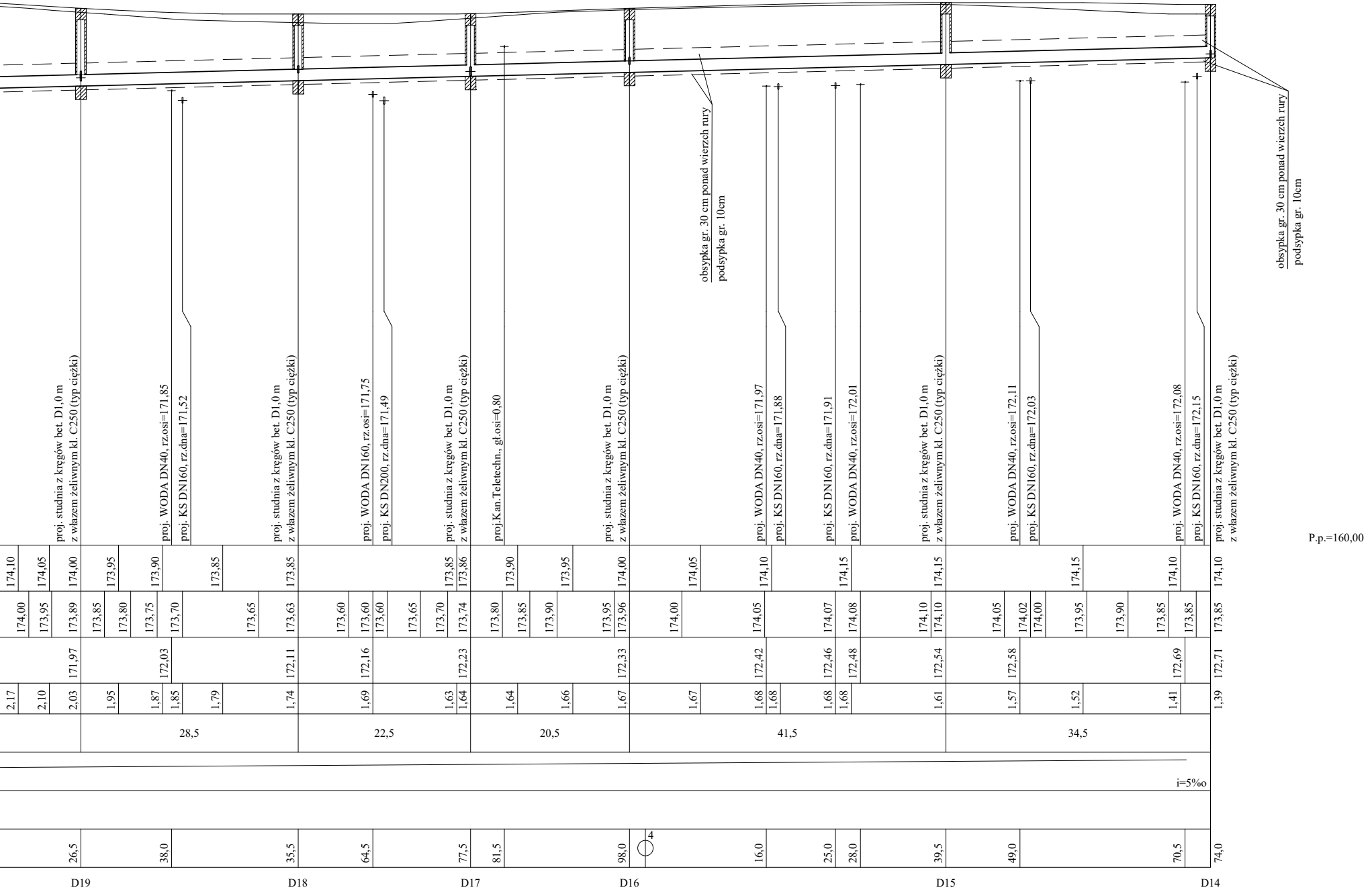
proj. studnia z kręgów bet. D1,0 m
z włazem żeliwnym kl. C250 (typ ciężki)
proj. WODA DN40, rz.osi=171,85
proj. KS DN160, rz.dna=171,52
proj. studnia z kręgów bet. D1,0 m
z włazem żeliwnym kl. C250 (typ ciężki)
proj. WODA DN160, rz.osi=171,75
proj. KS DN200, rz.dna=171,49
proj. studnia z kręgów bet. D1,0 m
z włazem żeliwnym kl. C250 (typ ciężki)
proj.Kan.Teletechn., gł.osi=0,80
proj. studnia z kręgów bet. D1,0 m
z włazem żeliwnym kl. C250 (typ ciężki)
obsypka gr. 30 cm ponad wierzch rury
podsypka gr. 10cm
proj. WODA DN40, rz.osi=171,97
proj. KS DN160, rz.dna=171,88
proj. KS DN160, rz.dna=171,91
proj. WODA DN40, rz.osi=172,01
proj. studnia z kręgów bet. D1,0 m
z włazem żeliwnym kl. C250 (typ ciężki)
proj. WODA DN40, rz.osi=172,11
proj. KS DN160, rz.dna=172,03
proj. WODA DN40, rz.osi=172,08
proj. KS DN160, rz.dna=172,15
proj. studnia z kręgów bet. D1,0 m
z włazem żeliwnym kl. C250 (typ ciężki)
obsypka gr. 30 cm ponad wierzch rury
podsypka gr. 10cm
P.p.=160,00
174,10 174,05 174,00 173,95 173,90 173,85 173,85 173,85 173,86 173,90 173,95 174,00 174,05 174,10 174,15 174,15 174,15 174,10 174,10
174,00 173,95 173,89 173,85 173,80 173,75 173,70 173,65 173,63 173,60 173,60 173,60 173,65 173,70 173,74 173,80 173,85 173,90 173,95 173,96 174,00 174,05 174,07 174,08 174,10 174,10 174,05 174,02 174,00 173,95 173,90 173,85 173,85 173,85
171,97 172,03 172,11 172,16 172,23 172,33 172,42 172,46 172,48 172,54 172,58 172,69 172,71
2,17 2,10 2,03 1,95 1,87 1,85 1,79 1,74 1,69 1,63 1,64 1,64 1,66 1,67 1,67 1,68 1,68 1,68 1,68 1,61 1,57 1,52 1,41 1,39
28,5
22,5
20,5
41,5
34,5
i=5%o
26,5 38,0 35,5 64,5 77,5 81,5 98,0 4 16,0 25,0 28,0 39,5 49,0 70,5 74,0
D19
D18
D17
D16
D15
D14

PROJEKT WYKONAWCZY

RYS. 2/2 PROFILE PODŁUŻNE
SIECI KANALIZACJI DESZCZOWEJ
część 2

skala 1:100/500

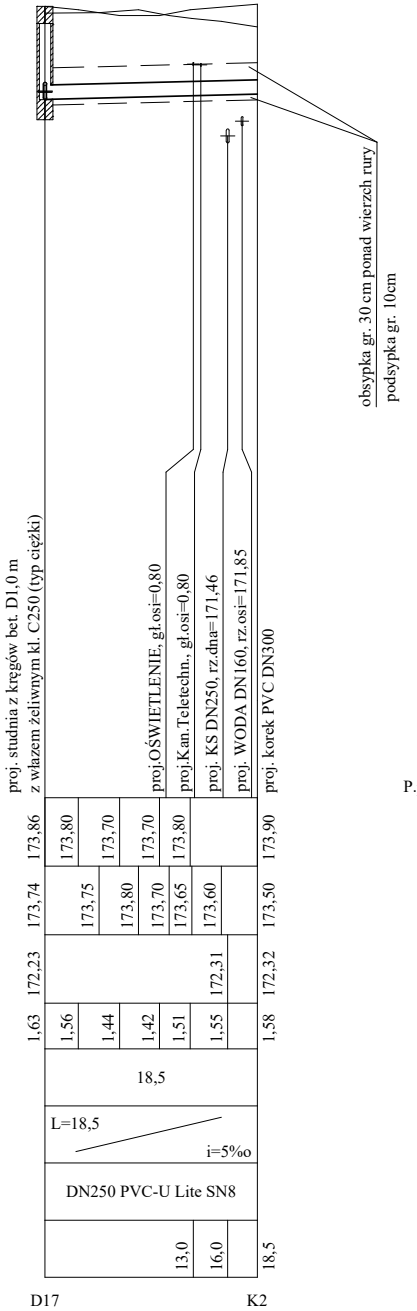
obsypka gr. 30 cm ponad wierzch rury
podsypka gr. 10cm
proj. studnia z kręgów bet. D1,0 m
z włazem żeliwnym kl. C250 (typ ciężki)
proj.OŚWIETLENIE, gł.osi=0,80
proj.Kan.Teletechn., gł.osi=0,80
proj. KS DN250, rz.dna=171,46
proj. WODA DN160, rz.osi=171,85
proj. korek PVC DN300
173,86
173,80
173,70
173,70
173,80
173,90
173,74
173,75
173,80
173,70
173,65
173,60
173,50
172,23
172,31
172,32
1,63
1,56
1,44
1,42
1,51
1,55
1,58
18,5
L=18,5
i=5‰o
DN250 PVC-U Lite SN8
13,0
16,0
18,5
D17
K2

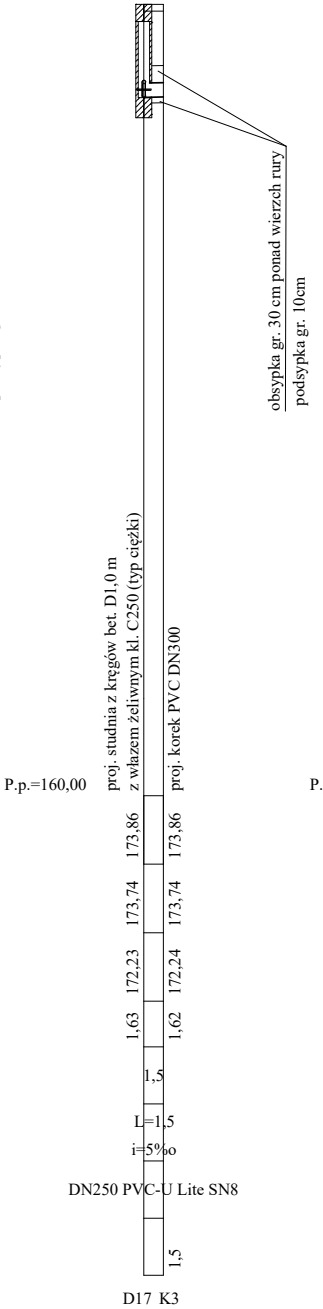
obsypka gr. 30 cm ponad wierzch rury
podsypka gr. 10cm
P.p.=160,00
proj. studnia z kręgów bet. D1,0 m
z włazem żeliwnym kl. C250 (typ ciężki)
proj. korek PVC DN300
173,86
173,86
173,74
173,74
172,23
172,24
1,63
1,62
1,5
L=1,5
i=5‰o
DN250 PVC-U Lite SN8
1,5
D17
K3

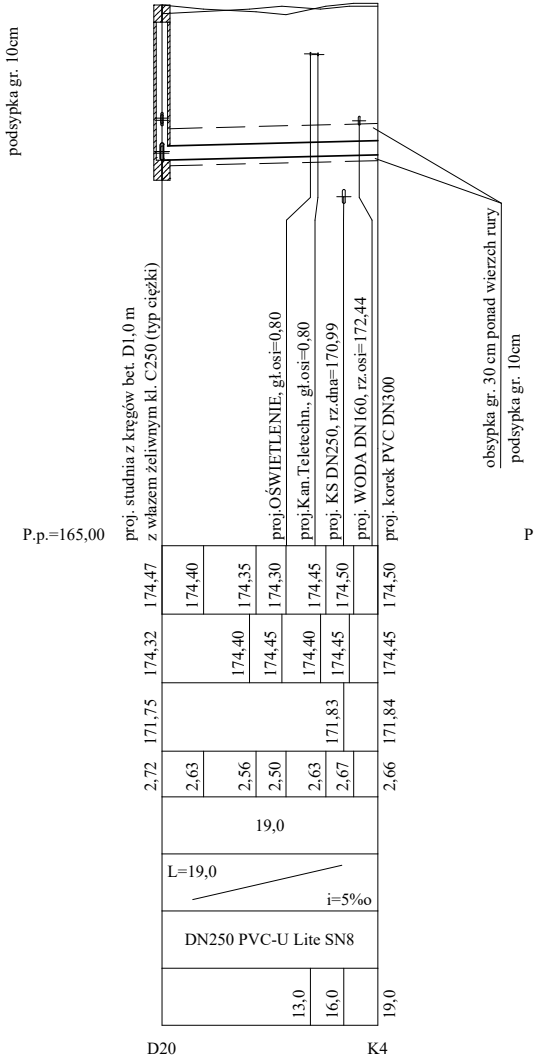
obsypka gr. 30 cm ponad wierzch rury
podsypka gr. 10cm
P.p.=165,00
proj. studnia z kręgów bet. D1,0 m
z włazem żeliwnym kl. C250 (typ ciężki)
proj.OŚWIETLENIE, gł.osi=0,80
proj.Kan.Teletechn., gł.osi=0,80
proj. KS DN250, rz.dna=170,99
proj. WODA DN160, rz.osi=172,44
proj. korek PVC DN300
174,47
174,40
174,35
174,30
174,45
174,50
174,50
174,32
174,40
174,45
174,40
174,45
174,45
171,75
171,83
171,84
2,72
2,63
2,56
2,50
2,63
2,67
2,66
19,0
L=19,0
i=5‰o
DN250 PVC-U Lite SN8
13,0
16,0
19,0
D20
K4

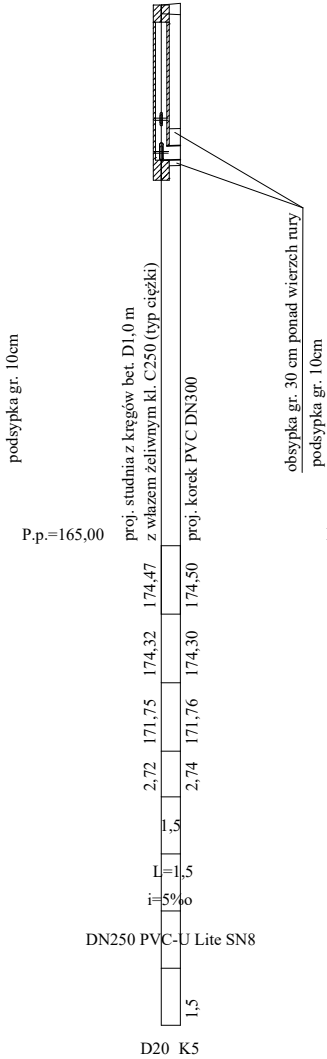
obsypka gr. 30 cm ponad wierzch rury
podsypka gr. 10cm
P.p.=165,00
proj. studnia z kręgów bet. D1,0 m
z włazem żeliwnym kl. C250 (typ ciężki)
proj. korek PVC DN300
174,47
174,50
174,32
174,30
171,75
171,76
2,72
2,74
1,5
L=1,5
i=5‰o
DN250 PVC-U Lite SN8
1,5
D20
K5


obsypka gr. 30 cm ponad wierzch rury
podsypka gr. 10cm
P.p.=165,00
proj. studnia z kręgów bet. D1,0 m
z włazem żeliwnym kl. C250 (typ ciężki)
proj.OŚWIETLENIE, gł.osi=0,80
proj.Kan.Teletechn., gł.osi=0,80
proj. KS DN250, rz.dna=170,50
proj. WODA DN160, rz.osi=172,26
proj. korek PVC DN300
174,27
174,20
174,10
174,10
174,20
174,25
174,30
174,20
174,25
174,25
174,25
171,26
171,35
3,01
2,92
2,81
2,79
2,88
2,92
2,95
18,5
L=18,5
i=5‰o
DN250 PVC-U Lite SN8
13,0
18,5
D22
K6


obsypka gr. 30 cm ponad wierzch rury
podsypka gr. 10cm
P.p.=165,00
proj. studnia z kręgów bet. D1,0 m
z włazem żeliwnym kl. C250 (typ ciężki)
proj. korek PVC DN300
174,27
174,30
174,20
174,20
171,26
171,27
3,01
3,03
2,0
L=2,0
i=5‰o
DN250 PVC-U Lite SN8
2,0
D22
K7

DROGOWIEC Sp. z o.o.

DROGOWIEC Sp. z o.o.
ul. Upalna 1A lok. 58; 15-668 Białystok
tel. 796 166 476; e-mail: biuro@spdrogowiec.pl
KRS 0000583625; NIP: 9662100389; REGON: 362887758

INWESTOR:	Prezydent Suwałk ul. Mickiewicza 1 16-400 Suwałki		
NAZWA OBIEKTU:	Budowa ulicy 11KD (ul. J. Brzechwy), ulicy 13KDW (ul. H. Sienkiewicza), ulicy 3KD, ulicy 4KD		
STADIUM:	Projekt wykonawczy - branża sanitarna kanalizacja deszczowa	Numer rys.:	2/2
NAZWA RYS.:	Profile podłużne sieci kanalizacji deszczowej - część 2	Skala:	1:100/500
ZESPÓŁ AUTORSKI: Branża/Projektant		Data:	marzec 2021
SANITARNA/PROJEKTANT: mgr inż. Izabela Kozłowska PDL/0140/POOS/13 PDL/IS/0018/14		Podpis:	
SANITARNA/WSPÓŁPRACA: mgr inż. Szymon Skarżyński		Podpis:	